



**OCBC
PREMIER
BANKING**

© Disney

Panduan untuk mendapatkan Kartu OCBC Premier Global Debit Platinum edisi Disney

1. Panduan Pembukaan Rekening

- 1a. Panduan untuk Nasabah Baru yang melakukan pembukaan rekening
- 1b. Panduan untuk Nasabah Lama/Eksisting yang melakukan pembukaan rekening baru*

**Saat ini kartu dengan design Toy Story hanya tersedia untuk Nasabah yang sudah mempunyai rekening Tanda 360 Plus.*

2. Panduan Pengajuan/pergantian Kartu bagi Nasabah Lama/Eksisting

- 2a. Nasabah sudah memiliki rekening namun belum terhubung ke Kartu Debit
- 2b. Nasabah sudah memiliki kartu debit Premier atau kartu debit lain selain kartu OCBC Premier Global Debit Platinum edisi Disney, dan ingin melakukan penggantian kartu dengan desain Disney
- 2c. Nasabah yang sudah memiliki kartu debit Disney, dan ingin melakukan penggantian kartu karena rusak/hilang, atau ingin mengganti dengan desain Disney yang lain


3. Panduan Aktivasi Kartu Debit

1a. Panduan Pembukaan Rekening & Pengajuan Kartu OCBC Premier Global Debit Platinum edisi Disney melalui Cabang

Untuk Nasabah Baru

Panduan Pembukaan Rekening Baru melalui Cabang untuk Nasabah Baru

OCBC
PREMIER
BANKING



Datang ke Cabang OCBC dan bergabung menjadi Nasabah OCBC Premier Banking



Informasikan Design Kartu OCBC Premier Global Debit Platinum edisi Disney yang diinginkan setelah pembukaan rekening berhasil



Kartu akan dicetak dan dikirim* ke alamat yang dipilih maksimal 14 hari kerja

**pengiriman hanya dapat dilakukan ke alamat terdaftar/ alamat cabang yang melakukan pemesanan*

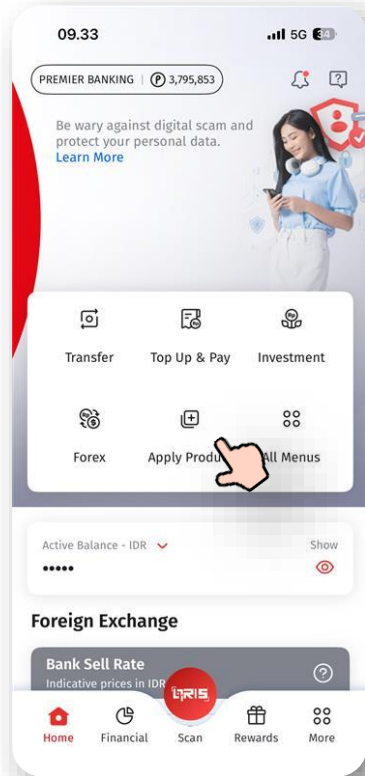
1b. Panduan Pembukaan Rekening & Pengajuan Kartu OCBC Premier Global Debit Platinum edisi Disney melalui OCBC mobile

Untuk Nasabah Lama / Eksisting

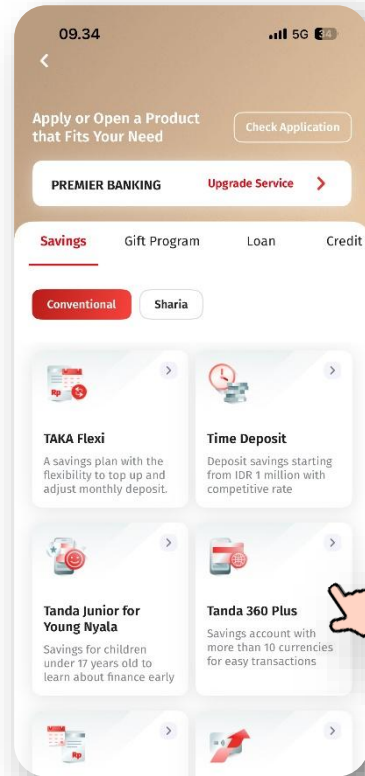
**Saat ini kartu dengan design Toy Story hanya tersedia untuk nasabah yang sudah mempunyai rekening Tanda 360 Plus.*

Panduan Pembukaan Rekening Baru melalui OCBC mobile untuk Nasabah Lama/ eksisting – [1/2]

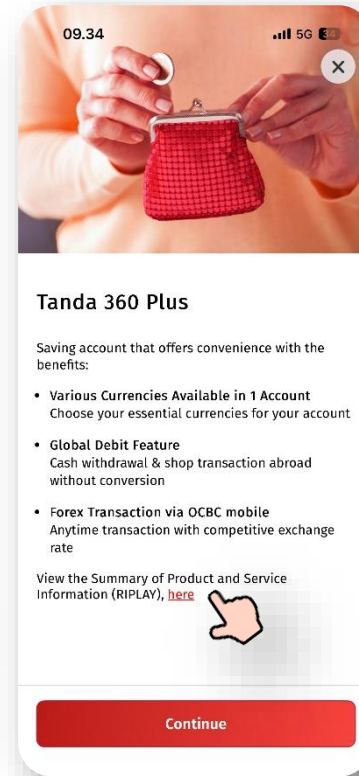
OCBC
PREMIER
BANKING



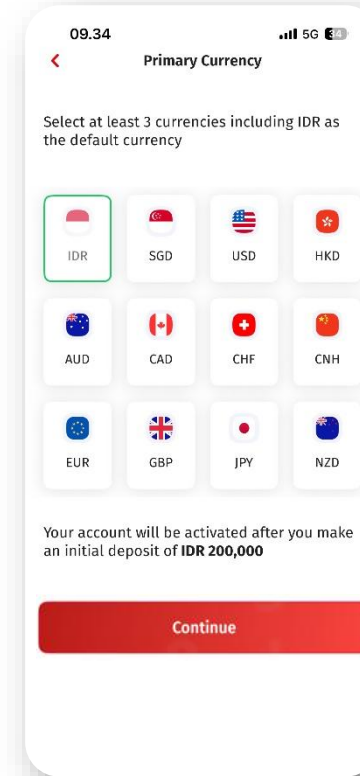
Masuk ke menu **Apply Product** untuk melakukan pembukaan rekening



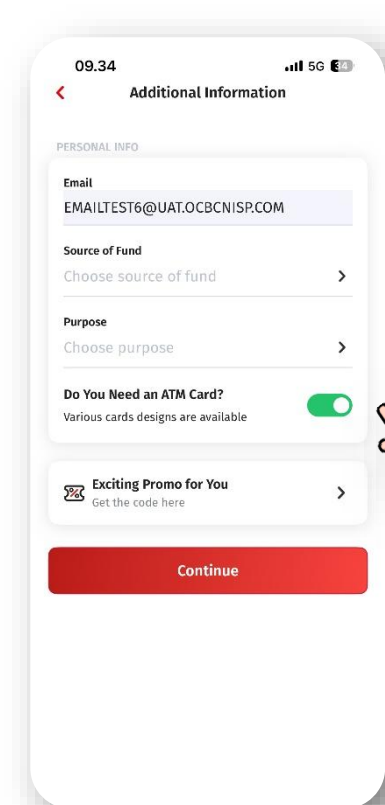
Pilih produk **Tanda 360 Plus**



Pastikan Anda sudah membaca manfaat dan ringkasan produk dan layanan [RIPLAY], lalu klik **Lanjut**



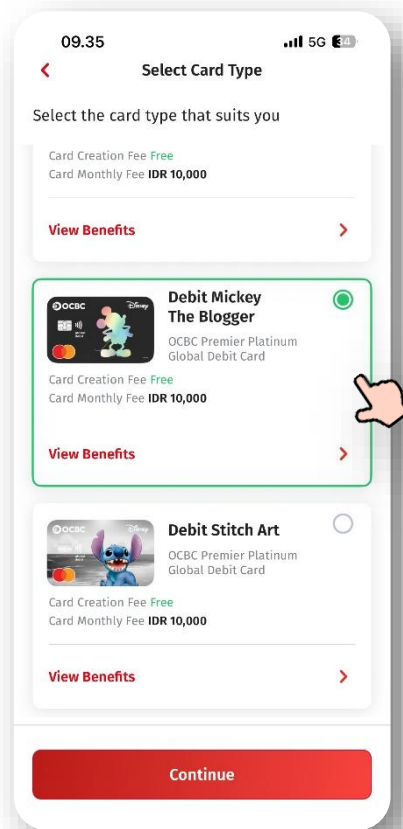
Pilih min. 2 mata uang asing yang Anda inginkan



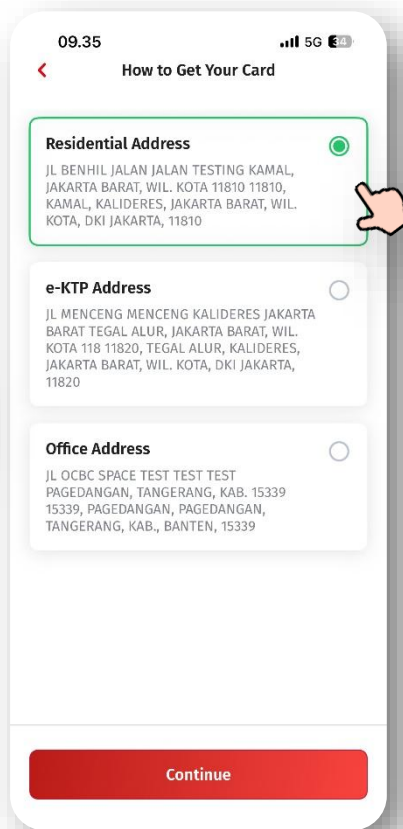
Isi informasi dan aktifkan opsi **“Do You Need an ATM Card”** untuk mendapatkan Kartu Debit

Panduan Pembukaan Rekening Baru melalui OCBC mobile untuk Nasabah Lama/ eksisting – [2/2]

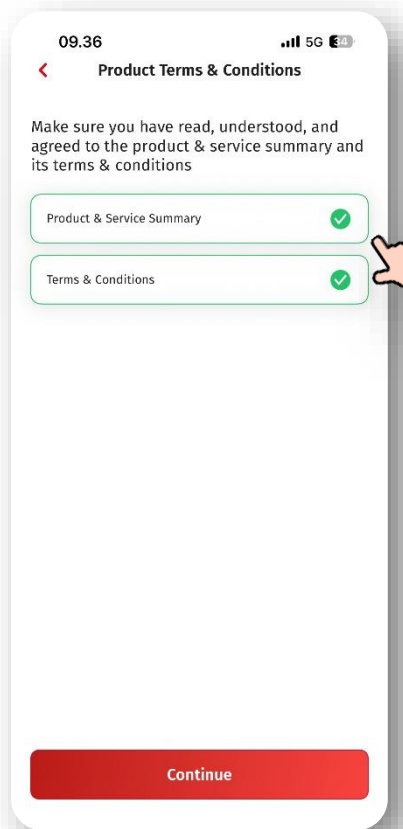
OCBC
PREMIER
BANKING



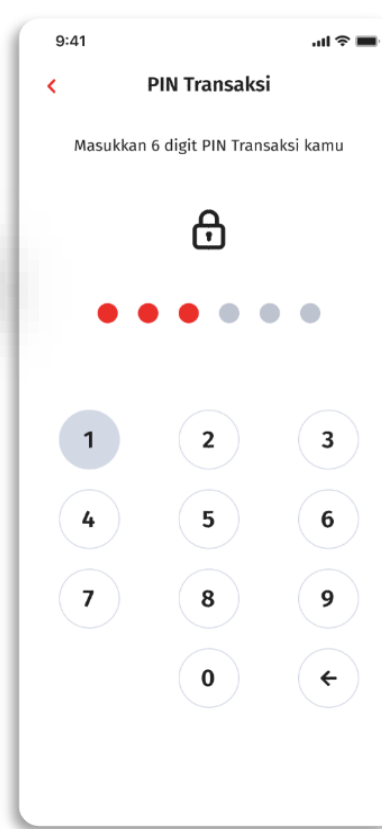
Pilih design kartu OCBC Premier Global Debit Platinum edisi Disney yang Anda inginkan



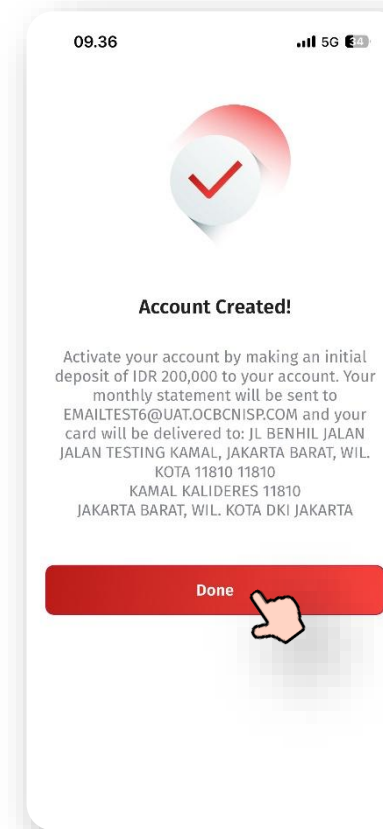
Pilih Alamat pengiriman kartu Anda



Pahami serta setujui syarat dan ketentuan produk



Masukan PIN OCBC mobile Anda



Rekening berhasil dibuat, dan Kartu Debit akan dikirim ke alamat yang Anda pilih

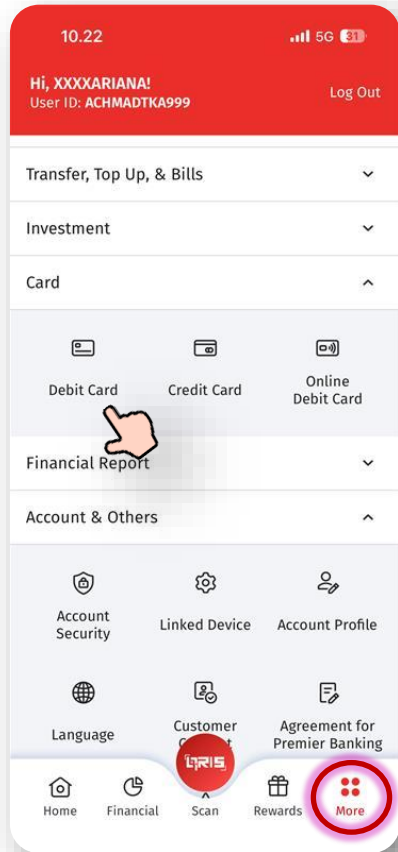
2a. Panduan Pengajuan Kartu OCBC Premier Global Debit Platinum edisi Disney melalui OCBC mobile

*Untuk Nasabah Lama/ Eksisting yang memiliki rekening **dan belum terhubung ke Kartu Debit***

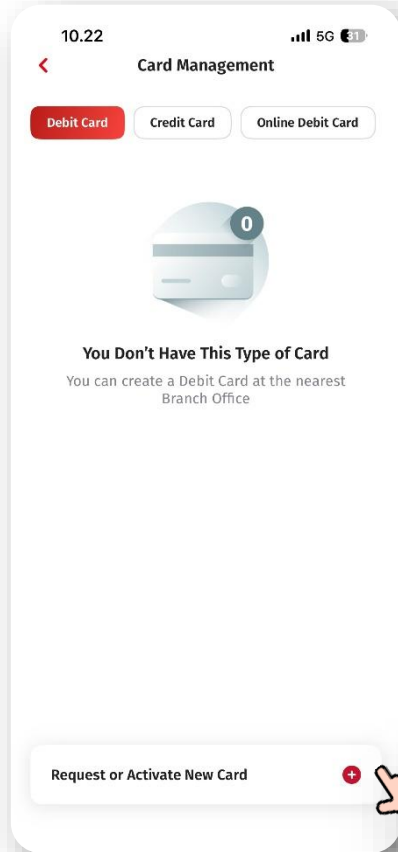
Panduan Pengajuan Kartu OCBC Premier Global Debit Platinum edisi Disney melalui OCBC mobile (1/2)

Untuk Nasabah Lama/ Eksisting yang memiliki rekening dan belum terhubung ke Kartu Debit


OCBC
PREMIER
BANKING



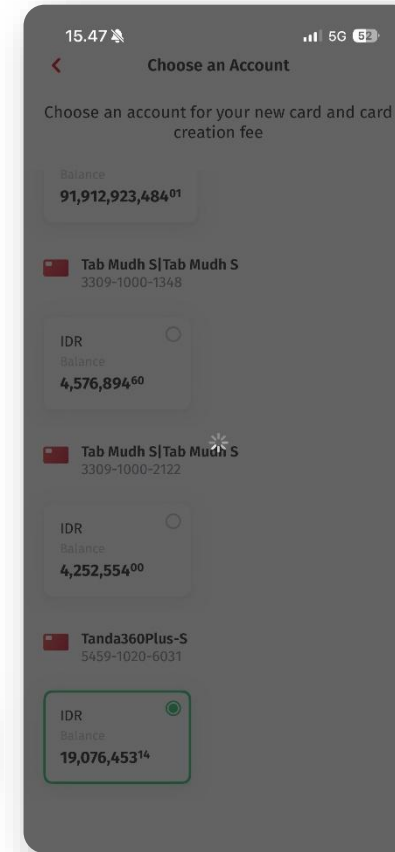
Masuk ke More/ Lainnya, pada section Card, pilih Debit Card



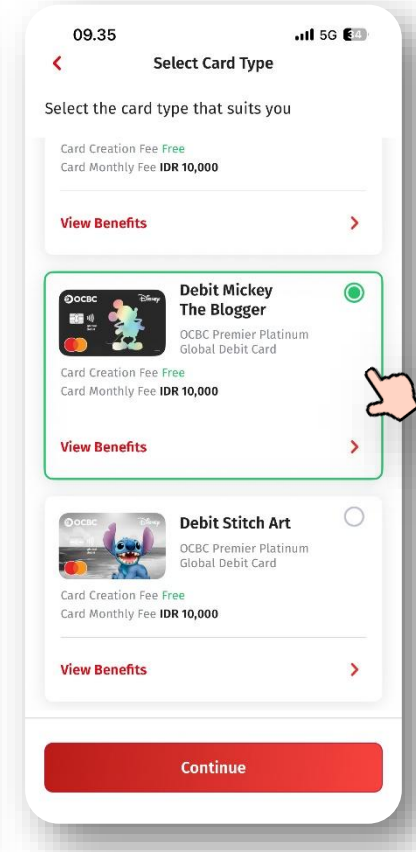
Pilih Request or Activate New Card pada menu card management



Pilih jenis kartu Regular, lalu klik Lanjut



Pilih rekening Tanda 360 Plus yang ingin Anda hubungkan dengan kartu debit Anda

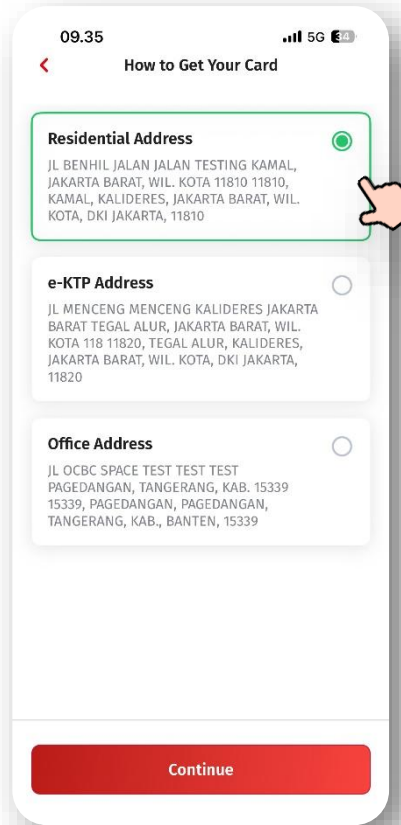


Pilih design kartu OCBC Premier Global Debit Platinum edisi Disney yang Anda inginkan

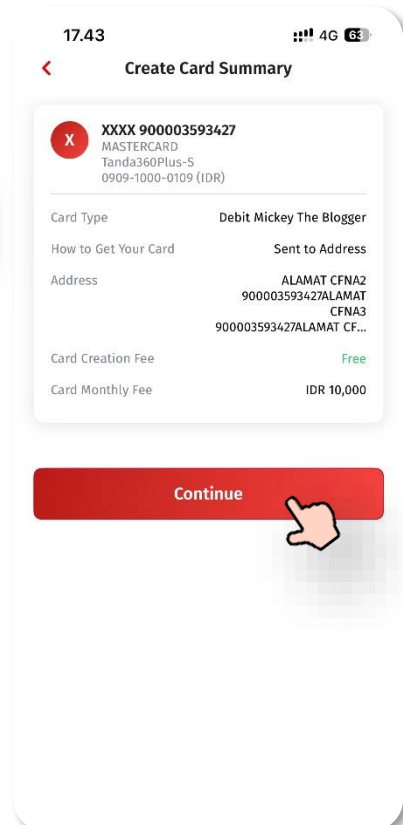
Panduan Pengajuan Kartu OCBC Premier Global Debit Platinum edisi Disney melalui OCBC mobile (2/2)

OCBC
PREMIER
BANKING

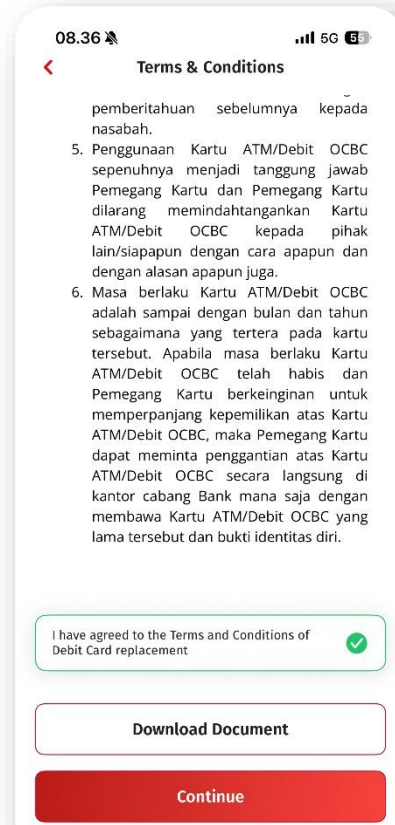
Untuk Nasabah Lama/ Eksisting yang memiliki rekening dan belum terhubung ke Kartu Debit



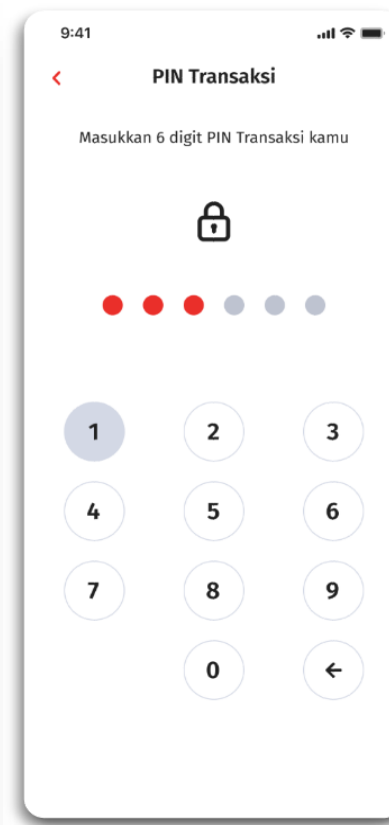
Pilih Alamat Pengiriman kartu Anda



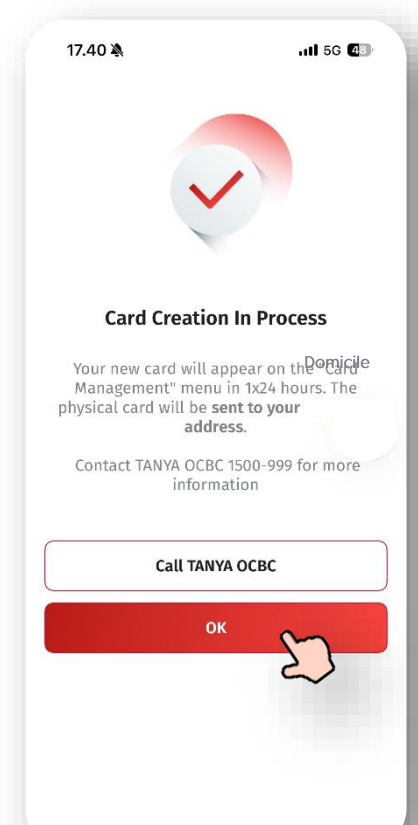
Pastikan detail pengiriman telah sesuai, klik Lanjut



Pastikan Anda memahami dan menyetujui syarat dan ketentuan produk, klik Lanjut



Masukan PIN OCBC mobile Anda



Proses request kartu berhasil diajukan dan Kartu Debit akan dikirim ke alamat yang Anda pilih

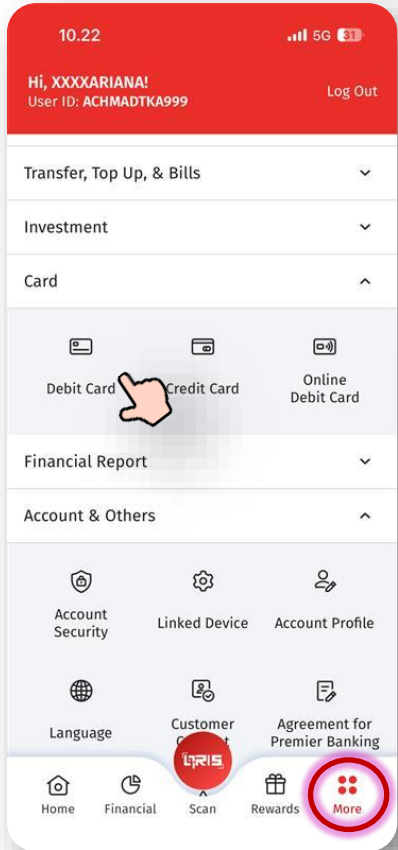
2b. Panduan Penggantian ke Kartu OCBC Premier Global Debit Platinum edisi Disney melalui OCBC mobile

*Untuk Nasabah Lama/ Eksisting yang sudah memiliki **kartu OCBC Premier Global debit / kartu debit lain selain edisi Disney**, dan ingin melakukan penggantian kartu menjadi OCBC Premier Global Debit Platinum edisi Disney*

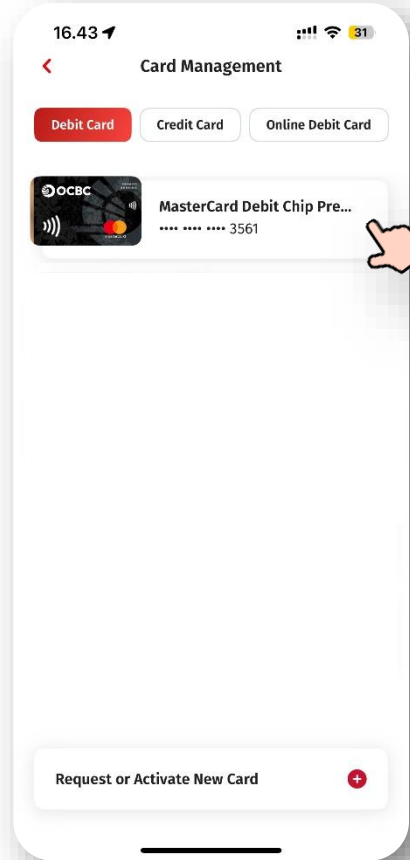
Panduan Request Penggantian Kartu Debit ke Kartu Debit edisi Disney (1/2)

Bagi Nasabah Lama / Eksisting yang sudah memiliki kartu OCBC Premier Global Debit / kartu debit selain edisi Disney, dan ingin melakukan penggantian kartu dengan desain Disney

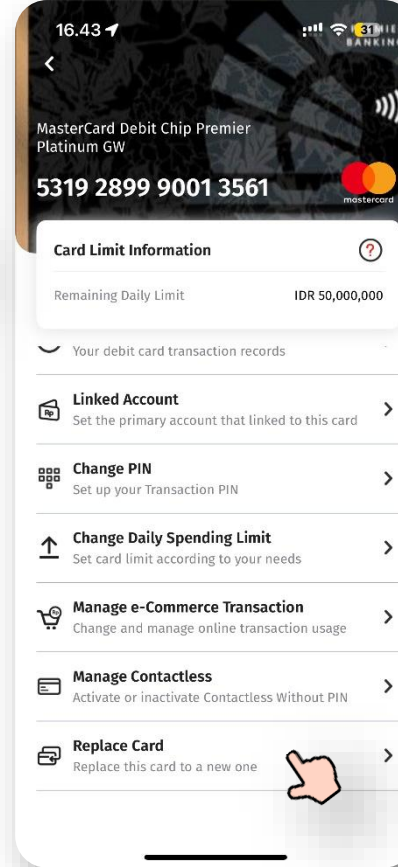
OCBC
PREMIER
BANKING



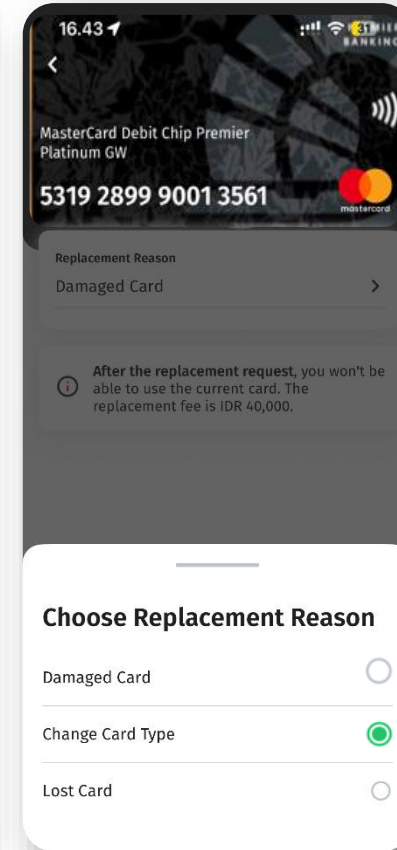
Masuk ke **More/ Lainnya**, pada section **Card**, pilih **Debit Card**



Pilih **Kartu Debit Premier** yang ingin Anda ganti.

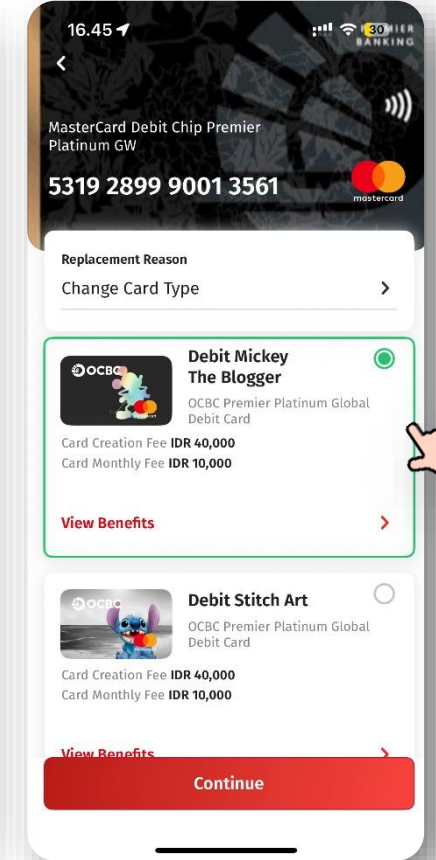


Pada halaman kartu, pilih **Replace Card**



Pilih alasan penggantian kartu debit dan pilih **Change Card Type**

**Penggantian kartu akan dikenakan biaya Rp40 Ribu*



Pilih design kartu OCBC Premier Global Debit Platinum edisi Disney yang Anda inginkan

Panduan Request Penggantian Kartu Debit ke Kartu Debit edisi Disney (2/2)

OCBC
PREMIER
BANKING

Bagi Nasabah Lama / Eksisting yang sudah memiliki kartu OCBC Premier Global debit / kartu debit selain edisi Disney, dan ingin melakukan penggantian kartu dengan desain Disney

08.36 5G

How to Get Your Card

Residential Address

JL BENHIJALAN JALANTESTINGKAMAL,
JAKARTA BARAT, WIL. KOTA 11810, KAMAL,
KALIDERES, JAKARTA BARAT, WIL. KOTA, DKI
JAKARTA, 11810

e-KTP Address

JL MENCENGMENCENG KALIDERESJAKARTA
BARATTEGAL ALUR, JAKARTA BARAT, WIL.
KOTA 118, TEGAL ALUR, KALIDERES, JAKARTA
BARAT, WIL. KOTA, DKI JAKARTA, 11820

Office Address

JL OCBC SPACETESTTEST PAGEDANGAN,
TANGERANG, KAB. 15339, PAGEDANGAN,
PAGEDANGAN, TANGERANG, KAB., BANTEN,
15339

Continue

Pilih Alamat Pengiriman
kartu Anda

08.36 5G

Card Replacement Summary

MARIANA
M MASTERCARD
Tanda360 Plus-S
5459-1020-6031 (IDR)

Replacement Reason: Damaged Card

How to Get Your Card: Sent to Address

Address: JL BENHIJALAN
JALANTESTINGKAMAL,
JAKARTA BARAT, WIL. KOTA
11810 KAMAL KALIDERES J..

Card Creation Fee: IDR 40,000

Card Monthly Fee: IDR 10,000

Debit Account: 5459-1020-6031

Continue

Pastikan detail
pengiriman telah sesuai,
klik Lanjut

08.36 5G

Terms & Conditions

pemberitahuan sebelumnya kepada
nasabah.

5. Penggunaan Kartu ATM/Debit OCBC
sepenuhnya menjadi tanggung jawab
Pemegang Kartu dan Pemegang Kartu
dilarang memindahtangankan Kartu
ATM/Debit OCBC kepada pihak
lain/siapapun dengan cara apapun dan
dengan alasan apapun juga.

6. Masa berlaku Kartu ATM/Debit OCBC
adalah sampai dengan bulan dan tahun
sebagaimana yang tertera pada kartu
tersebut. Apabila masa berlaku Kartu
ATM/Debit OCBC telah habis dan
Pemegang Kartu berkeinginan untuk
memperpanjang kepemilikan atas Kartu
ATM/Debit OCBC, maka Pemegang Kartu
dapat meminta penggantian atas Kartu
ATM/Debit OCBC secara langsung di
kantor cabang Bank mana saja dengan
membawa Kartu ATM/Debit OCBC yang
lama tersebut dan bukti identitas diri.

I have agreed to the Terms and Conditions of
Debit Card replacement

Continue

Pastikan Anda memahami
dan menyetujui syarat
dan ketentuan produk,
klik Lanjut

9:41

PIN Transaksi

Masukkan 6 digit PIN Transaksi kamu

Continue

Masukan PIN
OCBC mobile
Anda

15.44 5G

Card Replacement in Process

Your replacement card will appear on the
"Card Management" menu in 1x24 hours. The
physical card will be sent to your Residential
address.

Contact TANYA OCBC 1500-999 if theres a
problem or inquiry.

Call TANYA OCBC

OK

Penggantian kartu berhasil dilakukan.
Kartu baru akan muncul di menu Card
Management dan dikirimkan ke
Alamat

*kartu lama Anda tetap bisa digunakan hingga
kartu baru Anda diaktifkan

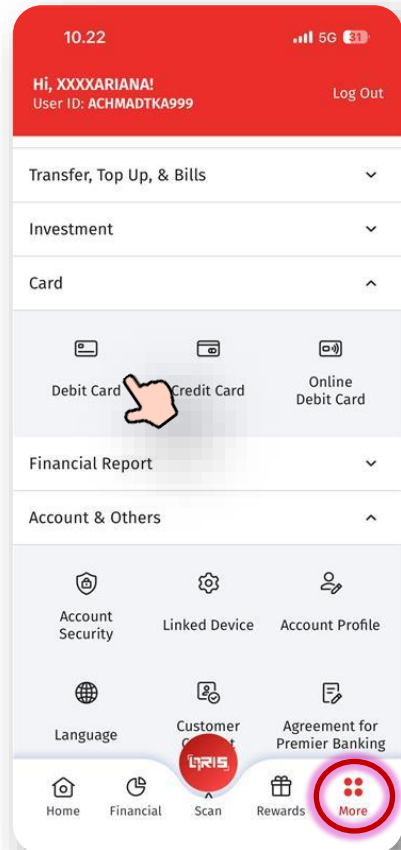
2c. Panduan Penggantian ke Kartu OCBC Premier Global Debit Platinum edisi Disney melalui OCBC mobile

*Untuk Nasabah Lama / Eksisting yang **SUDAH memiliki kartu OCBC Premier Global Debit Platinum edisi Disney**, dan ingin melakukan penggantian kartu karena rusak/hilang, atau ingin mengganti dengan desain Disney yang lain*

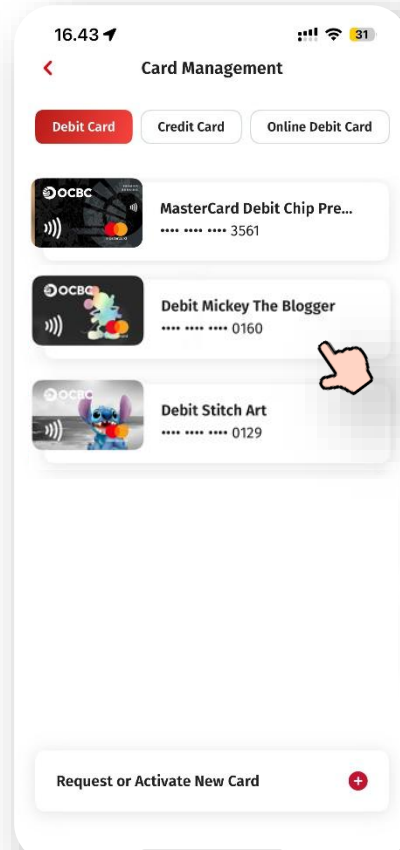
Panduan Request Penggantian Kartu Debit ke Kartu Debit edisi Disney (1/2)

Bagi Nasabah Lama/ Eksisting yang SUDAH memiliki kartu Premier Global Debit Platinum edisi Disney, dan ingin melakukan penggantian kartu karena rusak/hilang, atau ingin mengganti dengan desain Disney yang lain.

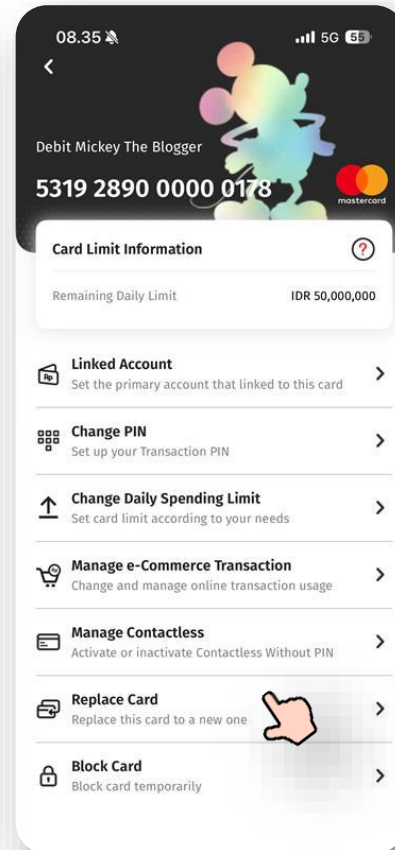
**OCBC
PREMIER
BANKING**



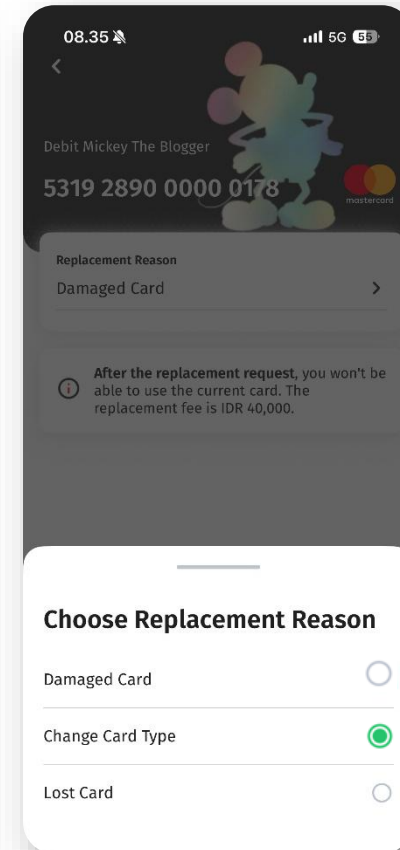
Masuk ke **More/ Lainnya**, pada section **Card**, pilih **Debit Card**



Pilih Kartu Debit Premier yang ingin Anda ganti

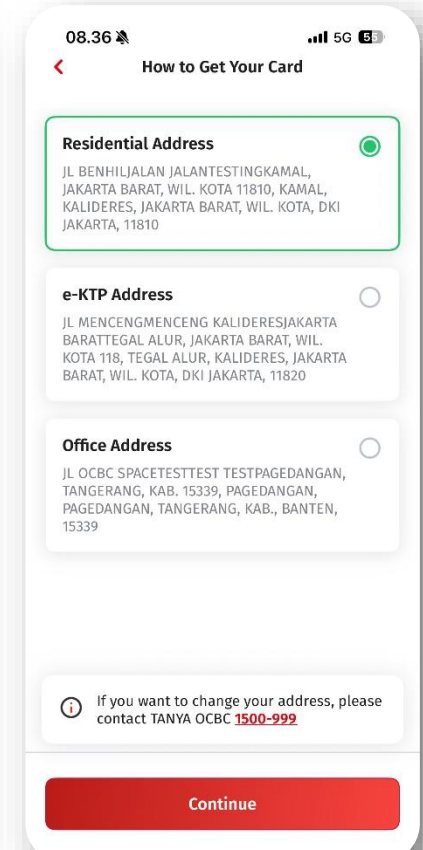


Pada halaman kartu, pilih **Replace Card**



Pilih alasan penggantian kartu debit dan pilih **Change Card Type**

**Penggantian kartu akan dikenakan biaya Rp40 Ribu*

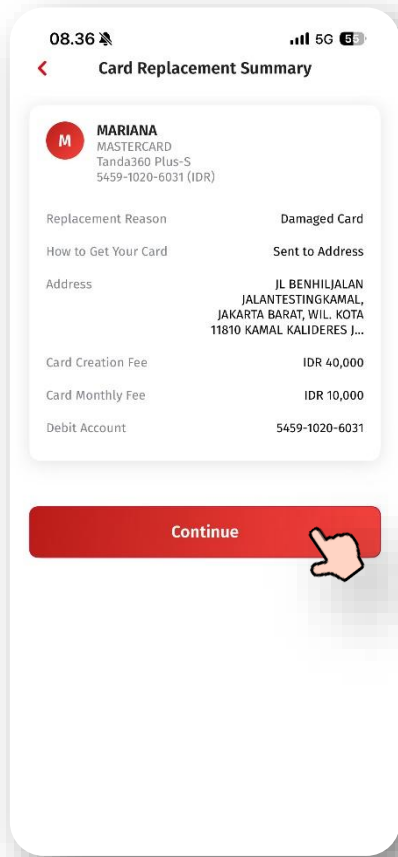


Pilih **Alamat Pengiriman** kartu Anda

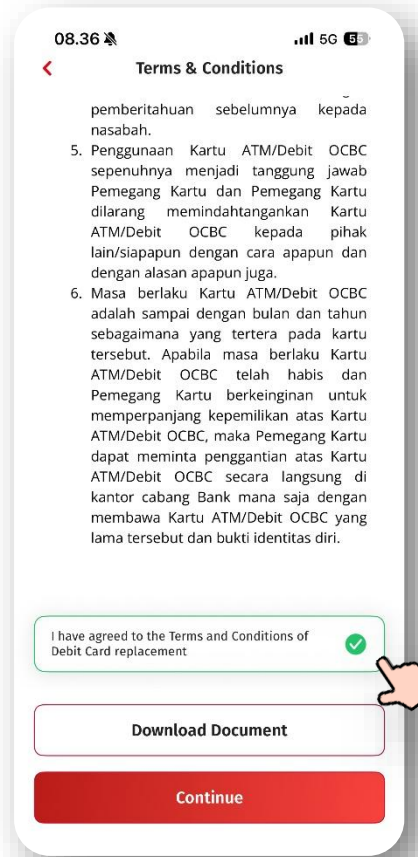
Panduan Request Penggantian Kartu Debit ke Kartu Debit edisi Disney (2/2)

Bagi Nasabah Lama/ Eksisting yang SUDAH memiliki kartu Premier Global Debit Platinum edisi Disney, dan ingin melakukan penggantian kartu karena rusak/hilang, atau ingin mengganti dengan desain Disney yang lain.

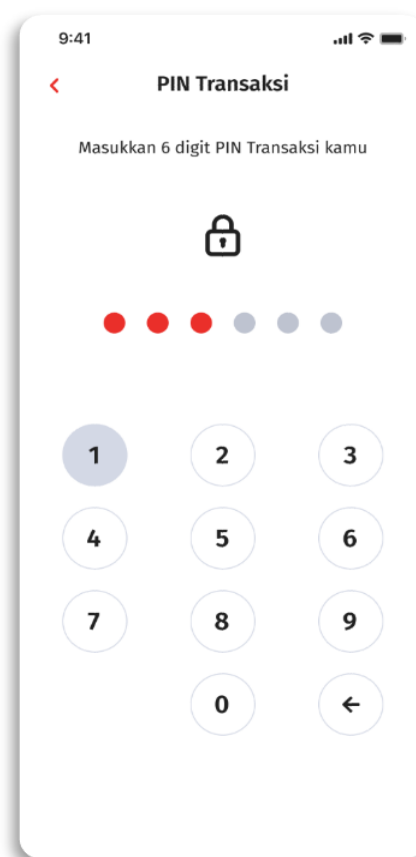
**OCBC
PREMIER
BANKING**



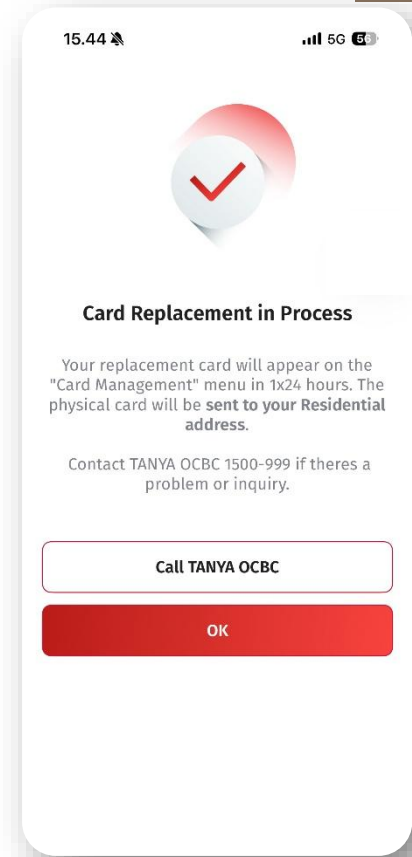
Pastikan detail pengiriman telah sesuai, klik Lanjut



Pastikan Anda memahami dan menyetujui syarat dan ketentuan produk, klik Lanjut



Masukan PIN OCBC mobile Anda



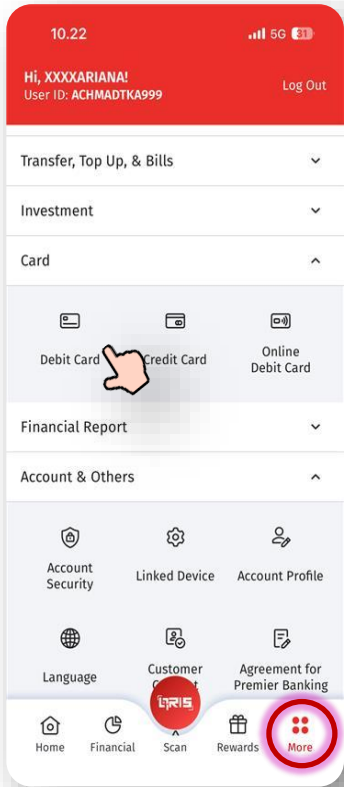
Penggantian kartu berhasil dilakukan. Kartu baru akan muncul di menu Card Management dan dikirimkan ke Alamat.

**kartu lama Anda tetap bisa digunakan hingga kartu baru Anda diaktifkan*

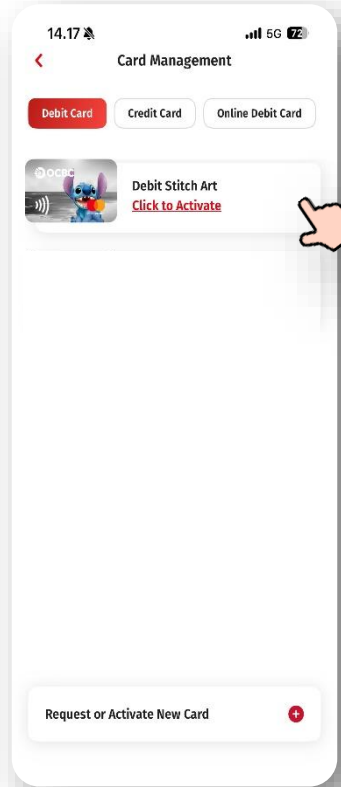
3. Panduan Aktivasi Kartu Debit

Panduan Aktivasi Kartu Debit melalui OCBC mobile

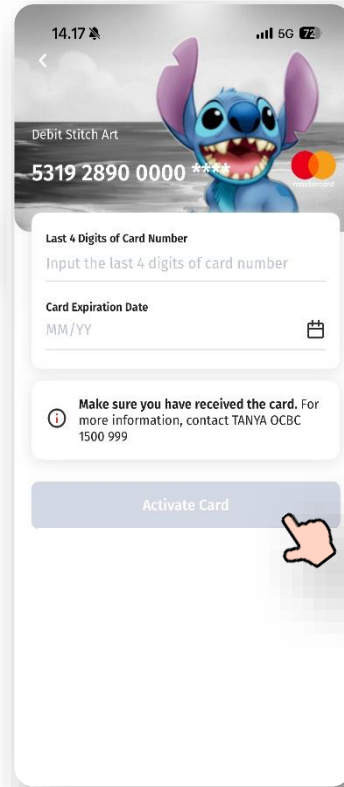
OCBC
PREMIER
BANKING



Masuk ke More/
Lainnya, pada section
Card, pilih Debit Card



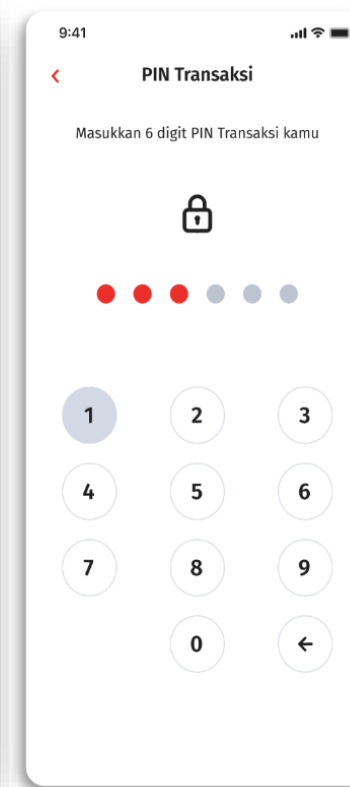
Pilih kartu debit yang
ingin Anda aktifkan
(terdapat tulisan Click to
Activate)



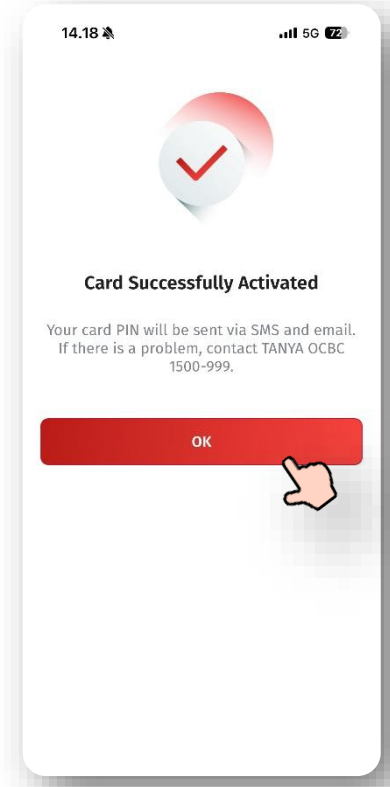
Masukan 4 nomor
terakhir kartu dan masa
berlaku kartu (MM/YY),
klik Activate Card



Pastikan Anda memahami
dan menyetujui syarat
dan ketentuan produk,
klik Lanjut



Masukan PIN
OCBC mobile
Anda



Kartu berhasil
diaktifkan dan dapat
digunakan untuk
bertransaksi

Thank You.